Plattenformate Schiebeläden

Plattenformate Pos. 4.0.0 bis 5.0.3

4.0.0	77cm x 288cm	4.1.0	76,5cm x 288cm	4.2.0	75,5cm x 288cm	4.3.0	76cm x 288cm	**5.0.0**	103cm x 288cm
4.0.1	77cm x 252cm	4.1.1	76,5cm x 252cm	4.2.1	75,5cm x 252cm	4.3.1	76cm x 252cm	**5.0.1**	103cm x 252cm
4.0.2	77cm x 81,5cm	4.1.2	76,5cm x 81,5cm	4.2.2	75,5cm x 81,5cm	4.3.2	76cm x 81,5cm	**5.0.2**	103cm x 81,5cm
								5.0.3	103cm x 49?cm

Anforderungen an die Fenster:

- Geamtenergiedurchlass der Verglasung : g= 0,45 - 0,55

- Bewertetes Schalldämmmaß R`w des am Bau funktonsfähig eingebauten Fensters : R`w = 30dB

Davon abweichende höhere Anforderungen sh. Eintrag in Fassade

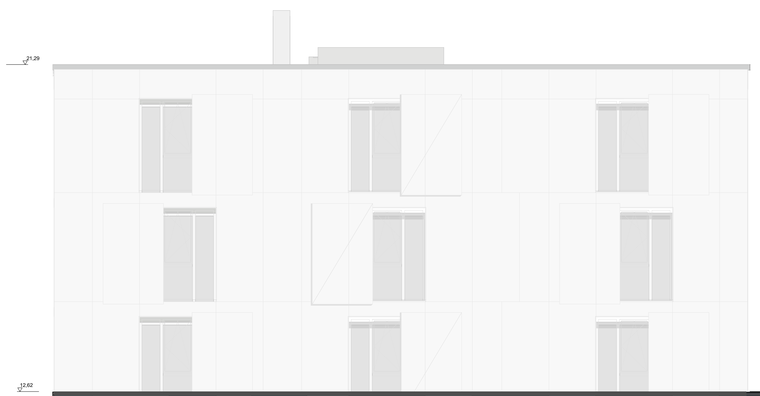

Ansicht Ost BTB

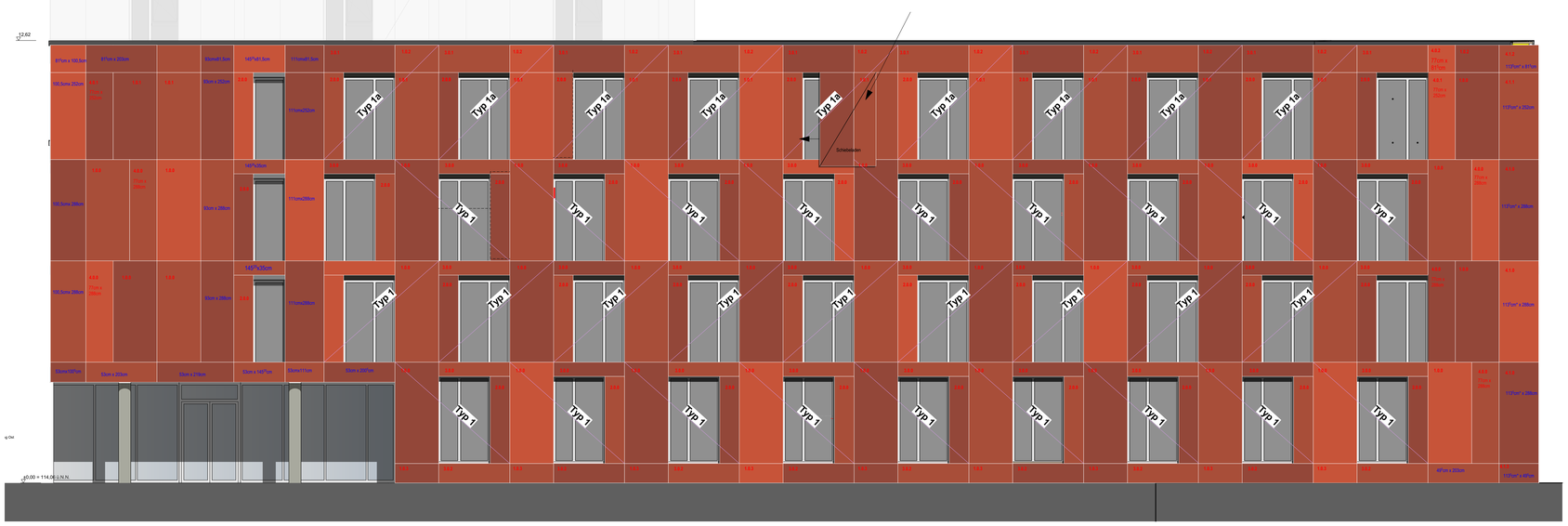

Ansicht West BTB

LEGENDE

WD WANDDURCHBRUCH
WS WANDSCHLITZ
DD DECKENDURCHBRUCH
DS DECKENSCHLITZ
BD BODENDURCHBRUCH
BS BODENSCHLITZ
ZWEITER RETTUNGSWEG DURCH "ANLEITERBARE STELLE" MIT VIERTEILIGER STRECKLEITER
KB KERNBOHRUNG DECKE
KB KERNBOHRUNG BODEN
RH ROHRHÜLSE
EINGIESSTOPF LEUCHTEN
DA DACHEINLAUF
BA BODENABLAUF
DETAILMARKER
AUFMASS ERFORDERLICH

TÜR- UND BRÜSTUNGSHÖHEN IMMER AB OKFF

	= FERTIGHÖHE	T90/T30	= BRANDSCHUTZTÜR
	= ROHHÖHE	RS	= RAUCHDICHT N. DIN 18095
FF	= FERTIGFUSSBODEN	DS	= DICHTSCHLIESSEND
RF	= ROHFUSSBODEN	VDS	= VOLLW., DICHT- & SELBSTSCHL.
RD	= ROHDECKE	DIN	= AUFZUGSTÜR DIN EN 81-58
FD	= FERTIGDECKE	RA	= RAUCHABZUG
OK	= OBERKANTE	RWA	= RAUCH-WÄRME-ABZUG
UK	= UNTERKANTE	01	= TÜRPOSITION
VK	= VORDERKANTE	01	= FENSTERPOSITION
ST	= STURZ	FB Nr.	= FUSSBODENAUFBAU
BRH	= BRÜSTUNGSHÖHE AB OKFF	TR	= TRENNSCHIENE
UZ	= UNTERZUG	T	= FUSSBODENTANK
ÜZ	= ÜBERZUG	BA	= BODENABLAUF
KO	= KONSOLE	DA	= DACHEINLAUF
FT	= FERTIGTEIL	RR	= REGENFALLROHR
NA	= NOTAUSSTIEG	HK	= HEIZKÖRPER
DF	= DEHNFUGE	HKN	= HEIZKÖRPERNISCHE
INDEX	= PLANÄNDERUNG	M	= SONNENSCHUTZMOTOR

Airscrim Flat 100, Dn,a,w = 64 dB
OK= 10cm u. UKD Zimmer
Traverse, OK= 2,28 ü OKF
Feuchtraumplatten beidseitig

STAHLBETON, GÜTE GEM. STATIK
MAUERWERK KALKSANDSTEIN
INNENPUTZ
STB-FT., GÜTE GEM. STATIK
GIPSKARTON - STÄNDERWAND
SYSTEMWAND

HINWEIS:
IM BESTAND FUSSBODENHEIZUNG VORHANDEN!
BOHRTIEFE FUSSBODENAUFBAU MAX. 25MM / THERMOGRAPHIE!

DIE ARCHITEKTEN-AUSFÜHRUNGSPLÄNE SIND NUR GÜLTIG IN VERBINDUNG MIT DEN AKTUELLEN DETAILS UND DEN FREIGEGEBENEN SCHALPLÄNEN

DIE AUSFÜHRENDE FIRMA HAT ALLE MASZE UND ANGABEN VERANTWORTLICH ZU PRÜFEN. DIFFERENZEN MIT ANGABEN VON STATIKERN UND PROJEKTANTEN SOWIE UNKLARHEITEN SIND DER BAULEITUNG UNVERZÜGLICH ZU MELDEN. BEDENKEN GEGEN DIE VORGESEHENE KONSTRUKTION MÜSSEN DEM ARCHITEKTEN RECHTZEITIG MITGETEILT WERDEN. MIT DER AUSFÜHRUNG DER ARBEITEN ÜBERNIMMT DIE AUSFÜHRENDE FIRMA HAFTUNG UND GEWÄHRLEISTUNG IN VOLLEM UMFANG.

INDEX	DATUM	GEZ.	ÄNDERUNGEN

PLANNUMMER

Projekt - Verfasser - LPH - Bauteil - Planer- Planart - Ebene - Nummer - Index - Status

KIT - GSP - 5 - BTB - ARC - AN - OW - 10 - AF

PLANFORMAT	MASZSTAB	DATUM
1365/841	1:50	12.11.2025

BAUVORHABEN

Studentenwohnanlage KIT Campus Ost
Rintheimer Querallee 2, 76131 Karlsruhe

Fl.Nr. 22808/38

PLANINHALT

BTB Neubau Ansichten Ost und West für Plattenfassade

LAGEPLAN

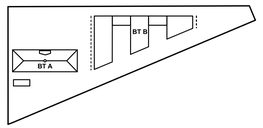

± 0,00 = +114,06 DHHN2016

BAUHERR

Studierendenwerk Karlsruhe AöR
Adenauerring 7 , 76131 Karlsruhe
Tel: +49 721 6909-0, Fax: +49 721 6909-290
E-Mail: wohnen@sw-ka.de

FACHPLANER

Statik:
BERK + PARTNER, BAUINGENIEURE GMBH
Ifalanstraße 69b, 81541 München
Tel 089 63 02 21 42, Fax: 089 63 02 21 21, E-Mail: office@berk-partner.de

HLSE:
peil & partner ingenieure GmbH,
Landsberger Allee 117A, 10407 Berlin
Telefon: +49 (30) 47 90 75 - 10, Fax: +49 (30) 47 90 75- 79, E-Mail: ppi-kit@peil-partner.de

BAUPHYSIK/BRANDSCHUTZ:
bauart Konstruktions GmbH & Co. KG, Beratende Ingenieure
Engleshalkinger Straße 14, 81925 München
Fon 089 13928336 61, Fax 089 13928336 99, E-Mail: laubender@bauart-ingenieure.de

Landschaftsarchitekt:
Lex Kerfers, Landschaftsarchitekten und Stadtplaner BDLA
Eming 25, 85461 Bockhorn
Tel: +49 (8122) 94380-1, Fax: +49 (8122) 94380-2, Email: absmanner@lex-kerfers.de

ARCHITEKT

GSP architekten
ADELGUNDENSTRASSE 13 80538 MÜNCHEN
TEL: 089/29 00 970 FAX: 089/29 00 97-97
MAIL: ARCHITEKTEN@GSP-ARCHITEKTEN.DE